

SIREP PREFA

Route de Gabes Km 48 - BP N°61 3050 SKHIRA

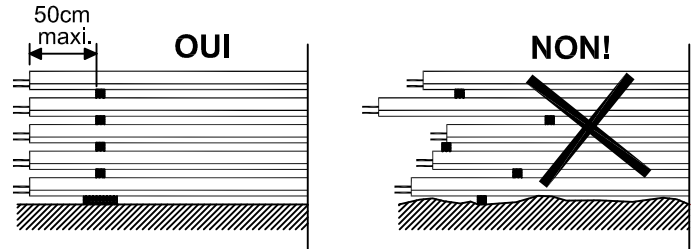
Tél.: 74 420 220 - Fax: 74 420 178

G.S.M : 25 430 230 - 25 430 235

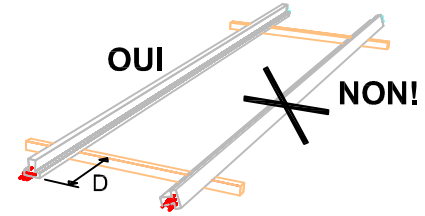
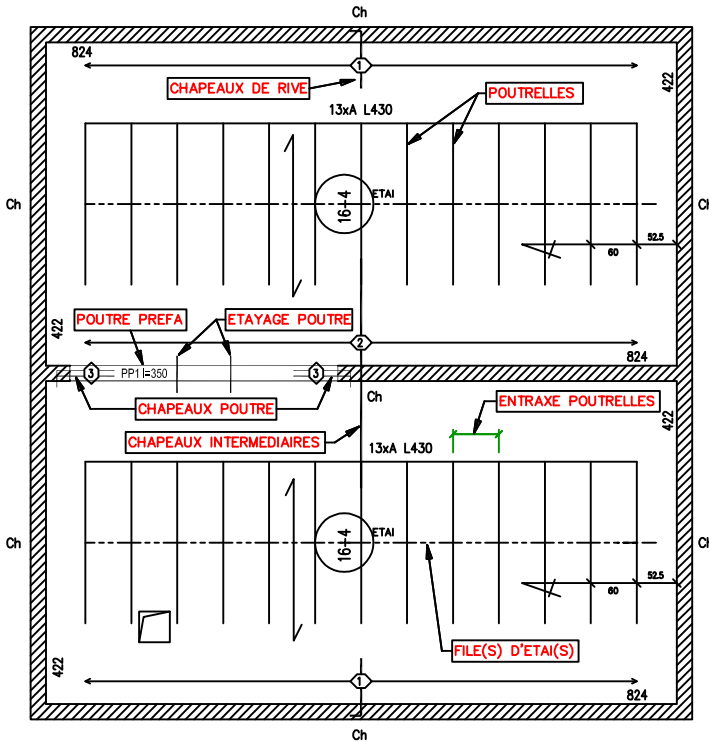
**RECOMMANDATIONS
POUR LA MISE EN OEUVRE**



STOCKAGE

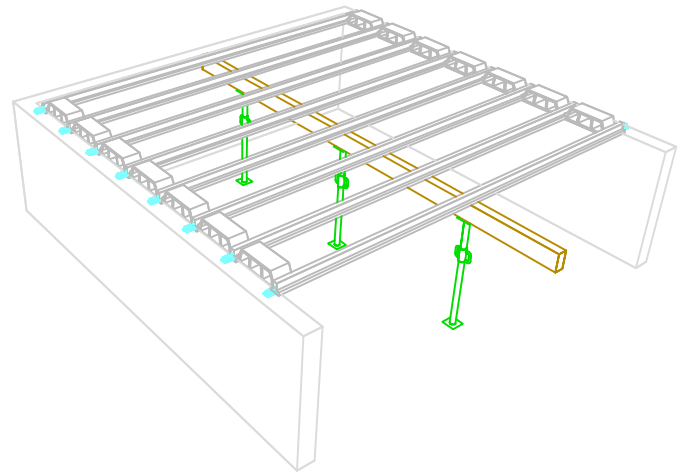


PRINCIPE PLAN DE POSE



Poutrelle droite.
Distance "D": 50cm maxi.

ETAYAGE



Étayage mis en place avant pose des entrevous et en touchant, sans forcer, la sous-face des poutrelles.
Enlèvement après délai variable (en général 3 à 4 semaines).
Vérifier par ailleurs, qu'il n'y aura pas de risque de rupture par flambement.
La pose avec étayage est la règle générale, sauf prescriptions particulières indiquées sur le plan.

DALLE DE COMPRESSION:

Elle sera armée, sauf indication contraire, d'un treillis soudé PAF R pour la zone sismique 0, et d'un ST10 pour les zones 1a, 1b et 2. La petite maille étant toujours perpendiculaire aux poutrelles. Le béton de la dalle aura un f_{c28} minimum de 25 MPa.

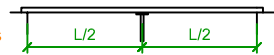
CHAPEAUX:

Ils sont disposés à chaque extrémité des poutrelles sur le treillis soudé.

KIT FERRAILLAGE:

Nous proposons au départ de chaque agence, un kit de ferrailage comprenant: Chapeaux de rive, chapeaux de continuité, treillis soudé, chainages et équerres d'angles. Les composants du kit ferrailage sont adaptés en fonction des zones sismiques.

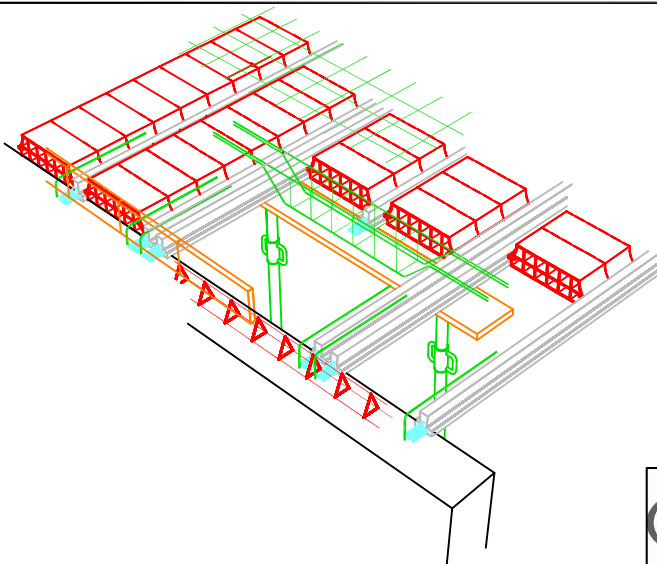
Pose avec 1 file d'étais



Pose avec 2 files d'étais

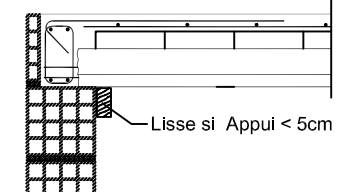


PRINCIPE DU CHEVETRE



APPUIS DES POUTRELLES

PORTEUR MAÇONNE : Appui = 5cm



PORTEUR BA ou BP : Appui = 2.5cm

